



СОГЛАСОВАН:

Председатель департамента
образования администрации
города Липецка


С.В.Бедрова
« 12 » марта 20__ год

УТВЕРЖДЕН:

Директор


О.В.Лебедь
« 12 » марта 20__ год



Отчет
о результатах деятельности
муниципального бюджетного учреждения и об использовании закрепленного за
ним муниципального имущества
за 2020 г.

Полное наименование учреждения: Муниципальное бюджетное
общеобразовательное учреждение «Школа №6» города Липецка имени
В.Шавкова

Сокращенное наименование учреждения: МБОУ «Школа №6» г.Липецка

Раздел 1. Общие сведения об учреждении.

1.	Разрешительные документы, на основании которых учреждение осуществляет деятельность:	Номер	Дата выдачи	Срок действия
1	Свидетельство о государственной регистрации юридического лица	2174827107244	20.03.2017	бессрочно
2	Свидетельство о постановке на учет в налоговом органе	48 №0035084	01.06.2000	бессрочно
3	Лицензия на осуществление образовательной деятельности	1514	03.04.2017	бессрочно

2.	Виды деятельности:
	Основные:
1	Реализация основных общеобразовательных программ начального общего образования
2	Реализация основных общеобразовательных программ основного общего образования
3	Реализация основных общеобразовательных программ среднего общего образования

	Иные:
1	Сдача в аренду имущества учреждения, закреплённого на праве оперативного управления
2	Дополнительные платные образовательные услуги
3	

3.	Услуги (работы), которые оказываются за плату:	Перечень потребителей данной услуги (работы)
1	Адаптация детей дошкольного возраста к условиям школьной жизни	Дети 6 лет
2	Дополнительная развивающая программа «Лингвистическая кладовая»	Дети 12-13 лет

4.	Штатная численность				
	Структура согласно штатному расписанию	Штатная численность работников учреждения			
		на начало года	на конец года	Отклонения	Причины изменения
1	Руководитель организации	1	1		
2	Заместители руководителя, руководители структурных подразделений (кроме врачей - руководителей структурных подразделений, заведующих учебной частью) и их заместители	7	6,5	0,5	Приказ № 68 от 30.06.20г.
3	Педагогические работники	92,6	91,7	0,9	Приказ № 115 к от 30.09.20г. Приказ №75 к от 03.08.20г. Приказ № 74 к от 03.08.20г.
4	Врачи				
5	Средний медицинский персонал				
6	Прочий персонал	29,0	29,0		

Итого:	129,6	128,2	1,4	
--------	-------	-------	-----	--

5.	Фактическая численность учреждения					Средняя заработная плата (руб.)
	Структура согласно штатному расписанию	на начало года		на конец года		
		списочного состава (без внешних совместите лей)	внешних совмести телей	списочного состава (без внешних совместите лей)	внешних совместите лей	
1	Руководитель организации	1		1		62466,00
2	Заместители руководителя, руководители структурных подразделений (кроме врачей -руководителей структурных подразделений, заведующих учебной частью) и их заместители	6		6		50579,00
3	Педагогические работники всего	44	2	44	3	34293,00
	в том числе					
	Высшая категория	19	2	17	2	
	Первая категория	9		14		
	На согласовании	16		13	1	
4	Врачи					
5	Средний медицинский персонал					
6	Прочий персонал	23		23		16241,00
Итого		74	2	74	3	30383,00

Раздел 2. Результат деятельности учреждения

1.	Изменение (увеличение, уменьшение) балансовой (остаточной) стоимости нефинансовых активов относительно предыдущего отчетного года (в процентах)	
	увеличение на (%)	уменьшение на (%)
	0,92	

2.	Общая сумма выставленных требований в возмещение ущерба по недостаткам и хищениям материальных ценностей, денежных средств, а также от порчи материальных ценностей (руб.)				
	Недостачи		Хищения		Порча материальных ценностей
	материальных ценностей	денежных средств	материальных ценностей	денежных средств	

3.	Изменение (увеличение, уменьшение) дебиторской и кредиторской задолженности учреждения в разрезе поступлений (выплат), предусмотренных
----	--

		(работами) учреждения:	(руб.)	
1	Адаптация к условиям школьной жизни	46	247000-73	1200-00
2	Дополнительная развивающая программа «Лингвистическая кладовая»	17	40800-00	800-00
Итого			287800-73	2000-00

5.	Суммы доходов, полученных учреждением от оказания иных видов деятельности		
	Наименование вида деятельности	Количество потребителей, воспользовавшихся услугами (работами) учреждения:	Сумма доходов, полученных учреждением (руб.)
1	Аренда	4	22667-89
2	Коммунальные платежи за аренду	4	29322-20
3	Безвозмездные поступления	65	357895-00
4	Сдача металлолома	1	7464-80
Итого		74	417349-89

6.	Сведения об исполнении муниципального задания на оказание муниципальных услуг (выполнение работ).						
	Наименование муниципальной услуги (работы)	Показат ель	Показа тель	Показа тель	Показа тель	Показат ель	Показатель
1	Реализация основных общеобразовательн ых программ начального общего образования	100	100,9	100	100,3	99,4	Муниципаль ное задание в целом выполнено
2	Реализация основных общеобразовательн ых программ основного общего образования	100	97,5	100	99,2		
3	Реализация основных общеобразовательн ых программ среднего общего образования	100	96,1	100	98,7		

7.	Количество потребителей, воспользовавшихся услугами (работами) учреждения в рамках исполнения учреждением муниципального задания на оказание услуг (выполнение работ)	
	Наименование муниципальной услуги (работы)	Количество потребителей
1	Реализация основных общеобразовательных программ начального общего образования	460
2	Реализация основных общеобразовательных программ основного общего образования	501
3	Реализация основных общеобразовательных программ среднего общего образования	74
Итого		1035

8.	Плановые и кассовые поступления учреждения (руб.)			
	Наименование показателя (дохода)	Код дохода по бюджетной классификации	Поступления согласно ПФХД	Кассовые поступления (с учетом возвратов)
1	Доходы от предпринимательской и иной приносящей доход деятельности 6200000000000000(20000002)	121	30000-00	22667-89
2	Доходы от предпринимательской и иной приносящей доход деятельности 6200000000000000(20000002)	131	500000-00	287800-73
3	Доходы от предпринимательской и иной приносящей доход деятельности 6200000000000000(20000002)	135	60000-00	29322-20
4	Доходы от предпринимательской и иной приносящей доход деятельности 6200000000000000(20000002)	155	500000-00	335395-00
5	Доходы от предпринимательской и иной приносящей доход деятельности 6200707000000000(20000002)	155	45000-00	22500-00
6	Доходы от предпринимательской и иной приносящей доход деятельности 6200000000000000(20000002)	446	15000-00	7464-80

7	Субсидия на финансовое обеспечение оказания муниципальной услуги 620000000000000000(40600003)	131	4073200-00	4073200-00
8	Субсидия на финансовое обеспечение оказания муниципальной услуги 620000000000000000(40610003)	131	34217000-00	34217000-00
9	Субсидия на иные цели 620000000000000000(50600005)	152	283200-00	177000-00
10	Субсидия на иные цели 620000000000000000(50600009)	152	66500-00	66500-00
11	Субсидия на иные цели 620000000000000000(50601001)	152	95000-00	95000-00
12	Субсидия на иные цели 620000000000000000(50620007)	162	2000000-00	2000000-00
13	Субсидия на иные цели 620000000000000000(50604016)	152	10000-00	6410-23
14	Субсидия на иные цели 620000000000000000(50610005)	152	3180000-00	2683800-00
15	Субсидия на иные цели 620000000000000000(50620009)	152	3800-00	3800-00
16	Субсидия на иные цели 620000000000000000(50600105)	152	11515-90	11515-90
17	Субсидия на иные цели 620000000000000000(50600021)	152	35712-00	35712-00
18	Субсидия на иные цели 620000000000000000(50600007)	152	500000-00	500000-00
19	Субсидия на иные цели 620000000000000000(20-53040-00000-00002)	152	1935000-00	1593957-30
20	Субсидия на иные цели 620000000000000000(20-53030-00000-00000)	152	1119720-00	1102340-07
Итого			48680647-90	47271386-12

9.	Плановые и кассовые выплаты учреждения (руб.)			
	Наименование показателя (расхода)	Код дохода по бюджетной классификации	Выплаты согласно ПФХД/для казенного учреждения лимиты бюджетных обязательств	Кассовые выплаты (с учетом восстановленных кассовых выплат) / для казенного учреждения кассовое исполнение бюджетной сметы
1	Заработная плата	211	26738161-14	26738161-14
2	Начисление на выплату по оплате труда	213	7985458-62	7985458-62

3	Услуги связи	221	101600-00	101600-00
4	Коммунальные услуги	223	2089500-00	2089500-00
5	Работы, услуги по содержанию имущества	225	1151410-23	1151410-23
6	Пособия по социальной помощи населению в денежной форме	262	949720-00	949720-00
7	Прочие работы, услуги	226	4205125-00	4205125-00
8	Социальные пособия и компенсации персоналу в денежной форме	266	98901-90	98901-90
9	Налоги	291	906519-00	906519-00
10	Другие экономические санкции	295	10000-00	10000-00
11	Увеличение стоимости основных средств	310	2643529-33	2643529-33
12	Увеличение стоимости лекарственных препаратов	341	3000-00	3000-00
13	Увеличение стоимости строительных материалов	344	75535-00	75535-00
14	Увеличение стоимости прочих материалов	346	287587-81	287587-81
15	Увеличение стоимости материальных запасов однократного применения	349	25338-09	25338-09
Итого:			47271386-12	47271386-12

10.	Количество жалоб потребителей	Меры, принятые по результатам их рассмотрения
	1	- директором проведена беседа с учителем о недопустимости выявленных нарушений; - директору указано на обеспечение качественного предоставления образовательных услуг с применением дистанционных технологий

Раздел 3. Об использовании имущества, закрепленного за учреждением.

1.	Общая балансовая (остаточная стоимость) имущества, находящегося у учреждения на праве оперативного управления (руб.).				
	Балансовая (остаточная) стоимость имущества	На начало года		На конец года	
		Балансовая стоимость	Остаточная стоимость	Балансовая стоимость	Остаточная стоимость

1	Недвижимого имущества всего	23973912-60	12381371-89	23973912-60	12163517-89
	в том числе переданного в аренду	212444-54		212444-54	
	в том числе переданного в безвозмездное пользование	130698-72		130698-72	
2	Движимого имущества всего	19414887-74	2737643-59	23275045-31	2875537-10
	в том числе переданного в аренду				
	в том числе переданного в безвозмездное пользование				
Всего:		43388800-34	15119015-48	47248957-91	15039054-99


2.	Количество и общая площадь объектов недвижимого имущества, находящегося у учреждения на праве оперативного управления.								
	Целевое назначение (использование) объектов недвижимого имущества	Количество объектов недвижимого имущества, находящегося у учреждения на праве оперативного управления	Общая площадь объектов недвижимого имущества, находящегося у учреждения на праве оперативного управления		Общая площадь объектов недвижимого имущества, находящегося у учреждения на праве оперативного управления и переданная в аренду		Общая площадь объектов недвижимого имущества, находящегося у учреждения на праве оперативного управления и переданная в безвозмездное пользование		
на начало года			на конец года	на начало года	на конец года	на начало года	на конец года	на начало года	на конец года
1	Здание	1	1	6082,5м2	6082,5м2	146,5	290,5	727,1	727,1
2	Ограждение	1	1	723м\п	723м\п				
3									
Итого									

3.	Общая балансовая стоимость недвижимого имущества, приобретенного в отчетном году (руб.).
----	--

	Имущество приобретенное	Недвижимое имущество	
		на начало года	на конец года
3.1	За счет средств департамента на указанные цели		
3.2	За счет доходов, полученных учреждением от платных услуг и иной приносящей доход деятельности		
Итого			

4.	Объем средств, полученный в отчетном году от распоряжения в установленном порядке имуществом, находящимся в учреждении на праве оперативного управления (руб.)	22667-89
----	--	----------

Главный бухгалтер



Н.А.Сорокина